



Hướng Dẫn Vận Hành Tủ ATS Bộ Điều Khiển HAT553






* Chế độ tự động:

Chế độ tự động được chọn bằng cách nhấn nút . Một đèn LED bên cạnh biểu tượng tự động sẽ sáng để xác nhận rằng chế độ Tự động đã được chọn. Bộ điều khiển sẽ tự động chuyển nguồn cho tải từ A# hoặc B#.

* Chế độ thủ công:

Chế độ thủ công được chọn bằng cách nhấn nút . Đèn LED bên cạnh biểu tượng bàn tay sẽ sáng để xác nhận thao tác.

- Nhấn nút , Ngõ ra role A# sẽ được đóng, tải được đóng vào nguồn lưới.
- Nhấn nút , Ngõ ra role B# sẽ được đóng, tải được đóng vào nguồn máy phát.
- Nhấn nút , Hệ thống sẽ ngắt toàn bộ nguồn ra khỏi tải.